


ARTICULO 7 DE LA LEY 5189/2014

Artículo 7°.- Todas las instituciones y dependencias citadas en el artículo 2° deberán publicar cada fin de ejercicio, un resumen total de los ingresos de cada uno de los funcionarios incluyendo, los montos de remuneraciones básicas, adicionales, complementarias, otros gastos de personal y viáticos por cada funcionario o empleado, permanente, contratado o de elección popular. Estos resúmenes deben ser publicados a más tardar para el último día hábil del mes de enero de cada año.




AUTORIDAD REGULADORA RADIOLÓGICA Y NUCLEAR
PLANILLA GENERAL DE PAGOS
CORRESPONDIENTE AL EJERCICIO FISCAL 2024

ORDEN N°	LÍNEA	C.I.C. N°	NOMBRES Y APELLIDOS	ESTADO	CONCEPTO	DENOMINACIÓN	ENERO	FEBRERO	MARZO	ABRIL	MAYO	JUNIO	JULIO	AGOSTO	SEPTIEMBRE	OCTUBRE	NOVIEMBRE	DECIEMBRE	MONTO A DICIEMBRE	AGUINALDO 2024	MONTO TOTAL				
1	1.000	702.417	JORGE ANDRÉS MOLINA INFRÁN	Permanente	111	Sueldos	22.000.000	22.000.000	22.000.000	22.000.000	22.000.000	22.000.000	22.000.000	22.000.000	22.000.000	22.000.000	22.000.000	22.000.000	22.000.000	264.000.000	22.000.000	340.542.635			
					113	Gastos de Representación	2.851.200	2.851.200	2.851.200	2.851.200	2.851.200	2.851.200	2.851.200	2.851.200	2.851.200	2.851.200	2.851.200	2.851.200	2.851.200	2.851.200	2.851.200	2.851.200	34.214.400	2.851.200	
					191	Subsidio de Salud	300.000	300.000	300.000	300.000	300.000	300.000	300.000	300.000	300.000	300.000	300.000	300.000	300.000	300.000	300.000	300.000	3.600.000		
					232	Viáticos	-	-	-	-	-	-	-	-	-	-	-	-	4.527.764	9.049.271	-	-	13.877.035	-	
					112	Dietas	13.000.000	13.000.000	13.000.000	13.000.000	13.000.000	13.000.000	13.000.000	13.000.000	13.000.000	13.000.000	13.000.000	13.000.000	13.000.000	13.000.000	13.000.000	13.000.000	156.000.000	13.000.000	
2	1.000	3.635.791	EDGAR RODRIGO BASUALDO	Permanente	111	Sueldos	300.000	300.000	300.000	300.000	300.000	300.000	300.000	300.000	300.000	300.000	300.000	300.000	300.000	300.000	3.600.000		273.588.336		
					113	Gastos de Representación	2.851.200	2.851.200	2.851.200	2.851.200	2.851.200	2.851.200	2.851.200	2.851.200	2.851.200	2.851.200	2.851.200	2.851.200	2.851.200	2.851.200	2.851.200	2.851.200	34.214.400	2.851.200	
					191	Subsidio de Salud	300.000	300.000	300.000	300.000	300.000	300.000	300.000	300.000	300.000	300.000	300.000	300.000	300.000	300.000	300.000	300.000	3.600.000		
					232	Viáticos	-	-	-	-	-	-	-	-	-	-	-	-	-	-	-	-	-	-	-
					112	Dietas	13.000.000	13.000.000	13.000.000	13.000.000	13.000.000	13.000.000	13.000.000	13.000.000	13.000.000	13.000.000	13.000.000	13.000.000	13.000.000	13.000.000	13.000.000	13.000.000	156.000.000	13.000.000	
3	1.000	520.940	EDUARDO GALIANO RIVEROS	Permanente	111	Sueldos	13.000.000	13.000.000	13.000.000	13.000.000	13.000.000	13.000.000	13.000.000	13.000.000	13.000.000	13.000.000	13.000.000	13.000.000	13.000.000	13.000.000	156.000.000	13.000.000	273.897.610		
					113	Gastos de Representación	2.851.200	2.851.200	2.851.200	2.851.200	2.851.200	2.851.200	2.851.200	2.851.200	2.851.200	2.851.200	2.851.200	2.851.200	2.851.200	2.851.200	2.851.200	2.851.200	34.214.400	2.851.200	
					191	Subsidio de Salud	300.000	300.000	300.000	300.000	300.000	300.000	300.000	300.000	300.000	300.000	300.000	300.000	300.000	300.000	300.000	300.000	3.600.000		
					232	Viáticos	-	-	-	-	-	-	-	-	-	-	-	-	-	-	-	-	-	-	-
					112	Dietas	13.000.000	13.000.000	13.000.000	13.000.000	13.000.000	13.000.000	13.000.000	13.000.000	13.000.000	13.000.000	13.000.000	13.000.000	13.000.000	13.000.000	13.000.000	13.000.000	156.000.000	13.000.000	
4	1.000	397.291	CESAR TOMÁS ARCE RIVAS	Permanente	111	Sueldos	13.000.000	13.000.000	13.000.000	13.000.000	13.000.000	13.000.000	13.000.000	13.000.000	13.000.000	13.000.000	13.000.000	13.000.000	13.000.000	13.000.000	156.000.000	13.000.000	209.665.600		
					113	Gastos de Representación	2.851.200	2.851.200	2.851.200	2.851.200	2.851.200	2.851.200	2.851.200	2.851.200	2.851.200	2.851.200	2.851.200	2.851.200	2.851.200	2.851.200	2.851.200	2.851.200	34.214.400	2.851.200	
					191	Subsidio de Salud	300.000	300.000	300.000	300.000	300.000	300.000	300.000	300.000	300.000	300.000	300.000	300.000	300.000	300.000	300.000	300.000	3.600.000		
					232	Viáticos	-	-	-	-	-	-	-	-	-	-	-	-	-	-	-	-	-	-	-
					112	Dietas	13.000.000	13.000.000	13.000.000	13.000.000	13.000.000	13.000.000	13.000.000	13.000.000	13.000.000	13.000.000	13.000.000	13.000.000	13.000.000	13.000.000	13.000.000	13.000.000	156.000.000	13.000.000	
5	2.000	1.541.897	CRISTHIAN FERNANDO SAMANEGO FERNANDEZ	Permanente	111	Sueldos	13.000.000	13.000.000	13.000.000	13.000.000	13.000.000	13.000.000	13.000.000	13.000.000	13.000.000	13.000.000	13.000.000	13.000.000	13.000.000	13.000.000	156.000.000	13.000.000	197.600.592		
					113	Gastos de Representación	-	-	-	-	-	-	-	-	-	-	-	-	1.948.900	1.948.900	1.948.900	1.948.900	6.866.700	687.226	
					191	Subsidio de Salud	300.000	300.000	300.000	300.000	300.000	300.000	300.000	300.000	300.000	300.000	300.000	300.000	300.000	300.000	300.000	300.000	3.600.000	668.667	
					232	Viáticos	-	-	-	-	-	-	-	-	-	-	-	-	-	-	-	-	-	-	-
					112	Dietas	13.000.000	13.000.000	13.000.000	13.000.000	13.000.000	13.000.000	13.000.000	13.000.000	13.000.000	13.000.000	13.000.000	13.000.000	13.000.000	13.000.000	13.000.000	13.000.000	156.000.000	13.000.000	
6	2.000	2.011.756	FREDY AURELIO DONCEL INVERNIZZI	Permanente	111	Sueldos	7.600.000	7.600.000	7.600.000	7.600.000	7.600.000	7.600.000	7.600.000	7.600.000	7.600.000	7.600.000	7.600.000	7.600.000	7.600.000	7.600.000	94.400.000	7.866.667	158.700.000		
					113	Gastos de Representación	-	-	-	-	-	-	-	-	-	-	-	-	-	-	-	-	-	-	
					191	Subsidio de Salud	3.000.000	3.000.000	3.000.000	3.000.000	3.000.000	3.000.000	3.000.000	3.000.000	3.000.000	3.000.000	3.000.000	3.000.000	3.000.000	3.000.000	3.000.000	3.000.000	36.000.000	1.600.367	
					232	Viáticos	-	-	-	-	-	-	-	-	-	-	-	-	-	-	-	-	-	-	-
					112	Dietas	7.600.000	7.600.000	7.600.000	7.600.000	7.600.000	7.600.000	7.600.000	7.600.000	7.600.000	7.600.000	7.600.000	7.600.000	7.600.000	7.600.000	7.600.000	7.600.000	94.400.000	7.866.667	
7	2.000	3.380.558	LUS FERNANDO BERNAL MARN	Permanente	111	Sueldos	1.087.500	1.087.500	1.087.500	1.087.500	1.087.500	1.087.500	1.087.500	1.087.500	1.087.500	1.087.500	1.087.500	1.087.500	1.087.500	1.087.500	13.050.000	11.962.500	998.878	138.135.104	
					113	Gastos de Representación	-	-	-	-	-	-	-	-	-	-	-	-	-	-	-	-	-	-	-
					191	Subsidio de Salud	300.000	300.000	300.000	300.000	300.000	300.000	300.000	300.000	300.000	300.000	300.000	300.000	300.000	300.000	300.000	300.000	3.600.000	1.685.313	
					232	Viáticos	-	-	-	-	-	-	-	-	-	-	-	-	-	-	-	-	-	-	-
					112	Dietas	13.000.000	13.000.000	13.000.000	13.000.000	13.000.000	13.000.000	13.000.000	13.000.000	13.000.000	13.000.000	13.000.000	13.000.000	13.000.000	13.000.000	13.000.000	13.000.000	156.000.000	13.000.000	
8	2.000	2.392.078	ANA CAROLINA BOGADO	Permanente	111	Sueldos	-	-	-	-	-	-	-	-	-	-	-	-	-	-	52.000.000	4.333.333	134.556.491		
					113	Gastos de Representación	-	-	-	-	-	-	-	-	-	-	-	-	-	-	-	-	-	-	
					191	Subsidio de Salud	-	-	-	-	-	-	-	-	-	-	-	-	-	-	-	-	-	-	-
					232	Viáticos	-	-	-	-	-	-	-	-	-	-	-	-	-	-	-	-	-	-	-
					112	Dietas	-	-	-	-	-	-	-	-	-	-	-	-	-	-	-	-	-	-	-
9	2.001	629.764	JUAN MANUEL DE EGEA JUVNEL	Permanente	111	Sueldos	7.600.000	7.600.000	7.600.000	7.600.000	7.600.000	7.600.000	7.600.000	7.600.000	7.600.000	7.600.000	7.600.000	7.600.000	7.600.000	7.600.000	91.200.000	7.600.000	102.400.000		
					113	Gastos de Representación	-	-	-	-	-	-	-	-	-	-	-	-	-	-	-	-	-	-	
					191	Subsidio de Salud	300.000	300.000	300.000	300.000	300.000	300.000	300.000	300.000	300.000	300.000	300.000	300.000	300.000	300.000	300.000	300.000	3.600.000		
					232	Viáticos	-	-	-	-	-	-	-	-	-	-	-	-	-	-	-	-	-	-	-
					112	Dietas	7.600.000	7.600.000	7.600.000	7.600.000	7.600.000	7.600.000	7.600.000	7.600.000	7.600.000	7.600.000	7.600.000	7.600.000	7.600.000	7.600.000	7.600.000	7.600.000	91.200.000	7.600.000	

ARTICULO 7 DE LA LEY 5189/2014

Artículo 7°.- Todas las instituciones y dependencias citadas en el artículo 2° deberán publicar cada fin de ejercicio, un resumen total de los ingresos de cada uno de los funcionarios incluyendo, los montos de remuneraciones básicas, adicionales, complementarias, otros gastos de personal y viáticos por cada funcionario o empleado, permanente, contratado o de elección popular. Estos resúmenes deben ser publicados a más tardar para el último día hábil del mes de enero de cada año.




AUTORIDAD REGULADORA RADIOLÓGICA Y NUCLEAR
PLANILLA GENERAL DE PAGOS
CORRESPONDIENTE AL EJERCICIO FISCAL 2024

ORDEN N°	LÍNEA	C.I.C. N°	NOMBRES Y APELLIDOS	ESTADO	CONCEPTO	DENOMINACIÓN	ENERO	FEBRERO	MARZO	ABRIL	MAYO	JUNIO	JULIO	AGOSTO	SEPTIEMBRE	OCTUBRE	NOVIEMBRE	DECIEMBRE	MONTO A DICIEMBRE	AGUINALDO 2024	MONTO TOTAL						
10	2.002	524.560	ANA MRTHA ELIZABETH PRÁNEZ DE FERNANDEZ	Permanente	111	Sueldos	7.600.000	7.600.000	7.600.000	-	-	-	-	-	-	-	-	-	22.800.000	1.900.000	-						
					133	Bonif. por Responsabilidad en e	1.500.000	1.500.000	1.500.000	-	-	-	-	-	-	-	-	-	-	-	-	4.500.000	375.000	-			
					191	Subsidio de Salud	300.000	300.000	300.000	-	-	-	-	-	-	-	-	-	-	-	-	-	900.000	-	-		
					113	Gastos de Representación	1.087.500	1.087.500	1.087.500	-	-	-	-	-	-	-	-	-	-	-	-	-	3.262.500	271.875	-		
11	3.000	3.186.580	TORRES MALDONADO JORGE FIDEL	Permanente	111	Sueldos	7.400.000	7.400.000	7.400.000	7.400.000	7.400.000	-	-	-	-	-	-	-	-	37.000.000	3.083.333	-					
					191	Subsidio de Salud	300.000	300.000	300.000	300.000	300.000	-	-	-	-	-	-	-	-	-	-	1.500.000	-	-			
					111	Sueldos	-	-	-	-	-	-	-	-	-	-	-	-	-	7.400.000	7.400.000	7.400.000	22.200.000	1.850.000	-		
					113	Gastos de Representación	-	-	-	-	-	-	-	-	-	-	-	-	-	1.087.500	1.087.500	1.087.500	3.262.500	271.875	-		
12	3.000	3.503.117	ALENDEZ CABAÑAS PABLO CESAR	Permanente	133	Bonif. por Responsabilidad en e	-	-	-	-	-	-	-	-	-	-	-	-	2.000.000	2.000.000	6.000.000	500.000	-				
					199	Otros Gastos del Personal: Vi	-	-	-	4.256.667	-	-	-	-	-	-	-	-	-	-	-	-	4.256.667	-	-		
					191	Subsidio de Salud	-	-	-	-	-	-	-	-	-	-	-	-	-	300.000	300.000	300.000	900.000	-	-		
					111	Sueldos	-	-	-	-	-	-	-	-	7.400.000	7.400.000	7.400.000	7.400.000	7.400.000	7.400.000	7.400.000	51.800.000	4.316.667	-			
13	3.000	3.718.391	ELDER BENITEZ ZARACHO	Permanente	113	Gastos de Representación	-	-	-	-	-	-	-	-	-	-	-	-	-	1.948.900	1.948.900	3.897.800	324.817	-			
					133	Bonif. por Responsabilidad en e	-	-	-	-	-	-	2.200.000	2.200.000	2.200.000	2.200.000	2.200.000	2.200.000	2.200.000	2.200.000	15.400.000	1.283.333	-				
					191	Subsidio de Salud	-	-	-	-	-	-	-	-	300.000	300.000	300.000	300.000	300.000	300.000	300.000	2.400.000	-	-			
					111	Sueldos	-	-	-	-	-	-	-	-	-	-	-	-	-	-	-	7.400.000	7.400.000	22.200.000	1.850.000	-	
14	3.000	3.298.211	CRISTIAN JAVIER SANCHEZ GONZALEZ	Permanente	113	Gastos de Representación	-	-	-	-	-	-	-	-	-	-	-	-	-	1.087.500	1.087.500	3.262.500	271.875	-			
					133	Bonif. por Responsabilidad en e	-	-	-	-	-	-	-	-	-	-	-	-	-	-	-	2.000.000	2.000.000	6.000.000	500.000	-	
					191	Subsidio de Salud	-	-	-	-	-	-	-	-	-	-	-	-	-	-	-	300.000	300.000	900.000	-	-	
					232	Viáticos	-	-	-	-	-	-	-	-	-	-	-	-	-	-	-	-	1.814.402	-	1.814.402	-	
15	3.000	3.336.513	CHRISTIAN JAVIER TORRES HERMOSA	Permanente	111	Sueldos	-	-	-	-	-	-	-	-	-	-	-	-	-	-	5.426.667	5.426.667	10.853.334	895.278	-		
					133	Bonif. por Responsabilidad en e	-	-	-	-	-	-	-	-	-	-	-	-	-	-	-	-	1.867.250	1.867.250	3.734.500	308.708	-
					113	Gastos de Representación	-	-	-	-	-	-	-	-	-	-	-	-	-	-	-	-	797.500	797.500	1.595.000	132.917	-
					191	Subsidio de Salud	-	-	-	-	-	-	-	-	-	-	-	-	-	-	-	-	300.000	300.000	900.000	-	-
16	3.000	4.485.232	ENRIQUE AREL PAEZ LOVERA	Permanente	111	Sueldos	7.400.000	7.400.000	7.400.000	7.400.000	7.400.000	7.400.000	7.400.000	7.400.000	7.400.000	7.400.000	7.400.000	7.400.000	7.400.000	7.400.000	66.600.000	5.550.000	-				
					133	Bonif. por Responsabilidad en e	1.000.000	1.000.000	1.000.000	1.000.000	1.000.000	1.000.000	1.000.000	1.000.000	1.000.000	1.000.000	1.000.000	1.000.000	1.000.000	1.000.000	1.000.000	13.000.000	1.083.333	-			
					113	Gastos de Representación	1.087.500	1.087.500	1.087.500	1.087.500	1.087.500	1.087.500	1.087.500	1.087.500	1.087.500	1.087.500	1.087.500	1.087.500	1.087.500	1.087.500	1.087.500	1.087.500	9.797.500	815.625	-		
					191	Subsidio de Salud	300.000	300.000	300.000	300.000	300.000	300.000	300.000	300.000	300.000	300.000	300.000	300.000	300.000	300.000	300.000	300.000	2.700.000	-	-		
17	3.000	4.743.297	NELSON ANDRES VALDEZ VELAZQUEZ	Permanente	111	Sueldos	7.400.000	7.400.000	7.400.000	7.400.000	7.400.000	7.400.000	7.400.000	7.400.000	7.400.000	7.400.000	7.400.000	7.400.000	7.400.000	7.400.000	66.600.000	5.550.000	-				
					133	Bonif. por Responsabilidad en e	1.000.000	1.000.000	1.000.000	1.000.000	1.000.000	1.000.000	1.000.000	1.000.000	1.000.000	1.000.000	1.000.000	1.000.000	1.000.000	1.000.000	1.000.000	13.000.000	1.083.333	-			
					113	Gastos de Representación	1.087.500	1.087.500	1.087.500	1.087.500	1.087.500	1.087.500	1.087.500	1.087.500	1.087.500	1.087.500	1.087.500	1.087.500	1.087.500	1.087.500	1.087.500	1.087.500	9.797.500	815.625	-		
					191	Subsidio de Salud	300.000	300.000	300.000	300.000	300.000	300.000	300.000	300.000	300.000	300.000	300.000	300.000	300.000	300.000	300.000	300.000	2.700.000	-	-		
18	3.000	3.385.477	NILDA CAROLINA RECALDE ACOSTA	Permanente	133	Bonif. por Responsabilidad en e	-	2.034.000	2.034.000	2.034.000	2.034.000	2.034.000	2.034.000	2.034.000	2.034.000	2.034.000	2.034.000	2.034.000	2.034.000	2.034.000	24.374.000	1.964.500	-				
					191	Subsidio de Salud	-	300.000	300.000	300.000	300.000	300.000	300.000	300.000	300.000	300.000	300.000	300.000	300.000	300.000	300.000	3.300.000	275.000	-			
					232	Viáticos	-	-	-	-	-	-	-	-	-	-	-	-	-	-	-	-	20.350.200	-	-		
					113	Gastos de Representación	-	1.087.500	1.087.500	1.087.500	1.087.500	1.087.500	1.087.500	1.087.500	1.087.500	1.087.500	1.087.500	1.087.500	1.087.500	1.087.500	1.087.500	1.087.500	11.962.500	996.875	-		
19	4.000	2.846.257	ANDREA LAURA FERRERA VILLAGRA	mismo	111	Sueldos	5.800.000	5.800.000	5.800.000	5.800.000	5.800.000	5.800.000	5.800.000	5.800.000	5.800.000	5.800.000	5.800.000	5.800.000	5.800.000	5.800.000	69.600.000	5.800.000	-				
					133	Bonif. por Responsabilidad en e	1.180.000	1.180.000	1.180.000	1.180.000	1.180.000	1.180.000	1.180.000	1.180.000	1.180.000	1.180.000	1.180.000	1.180.000	1.180.000	1.180.000	1.180.000	17.800.000	1.483.333	-			
					191	Subsidio de Salud	300.000	300.000	300.000	300.000	300.000	300.000	300.000	300.000	300.000	300.000	300.000	300.000	300.000	300.000	300.000	3.600.000	-	-			
					232	Viáticos	-	-	-	-	-	-	-	-	-	-	-	-	-	-	-	-	3.711.276	-	-		

ARTICULO 7 DE LA LEY 5189/2014

Artículo 7°.- Todas las instituciones y dependencias citadas en el artículo 2° deberán publicar cada fin de ejercicio, un resumen total de los ingresos de cada uno de los funcionarios incluyendo, los montos de remuneraciones básicas, adicionales, complementarias, otros gastos de personal y viáticos por cada funcionario o empleado, permanente, contratado o de elección popular. Estos resúmenes deben ser publicados a más tardar para el último día hábil del mes de enero de cada año.



AUTORIDAD REGULADORA RADIOLÓGICA Y NUCLEAR
PLANILLA GENERAL DE PAGOS
CORRESPONDIENTE AL EJERCICIO FISCAL 2024

ORDEN N°	LÍNEA	C.I.C. N°	NOMBRES Y APELLIDOS	ESTADO	CONCEPTO	DENOMINACIÓN	ENERO	FEBRERO	MARZO	ABRIL	MAYO	JUNIO	JULIO	AGOSTO	SEPTIEMBRE	OCTUBRE	NOVIEMBRE	DIEMBRE	MONTO A DICIEMBRE	AGUINALDO 2024	MONTO TOTAL					
31	7.000	3.324.823	DONALD MANUEL SANTACRUZ LEZCANO	Permanente	111	Buena	2.680.373	2.680.373	2.680.373	2.680.373	2.680.373	2.680.373	2.680.373	2.680.373	2.680.373	2.680.373	2.680.373	2.680.373	2.680.373	2.680.373	32.164.476	2.680.373				
					113	Gastos de Representación	1.087.500	1.087.500	1.087.500	1.087.500	1.087.500	-	-	-	-	-	-	-	-	-	-	-	-	5.437.500	453.126	
					133	Bonif. por Responsabilidad en e	1.091.342	1.091.342	1.091.342	1.091.342	1.091.342	804.112	804.112	804.112	804.112	804.112	804.112	804.112	804.112	804.112	804.112	804.112	804.112	804.112	11.085.494	923.791
					191	Subsidio de Salud	300.000	300.000	300.000	300.000	300.000	300.000	300.000	300.000	300.000	300.000	300.000	300.000	300.000	300.000	300.000	300.000	300.000	300.000	3.600.000	-
232	Viáticos	-	-	-	-	-	-	-	-	1.237.092	1.526.748	3.999.932	907.202	907.202	907.202	907.202	2.721.604	-	-	12.209.982	-					
32	COM	2.862.255	FELIPE MIJANS AMARILLA	Comisión de	113	Gastos de Representación	2.851.200	2.851.200	2.851.200	2.851.200	2.851.200	2.851.200	2.851.200	2.851.200	2.851.200	2.851.200	2.851.200	2.851.200	2.851.200	2.851.200	2.851.200	34.214.400	2.851.200			
					191	Subsidio de Salud	300.000	-	-	-	-	-	-	-	-	-	-	-	-	-	-	-	-	-	300.000	-
					133	Bonif. por Responsabilidad en e	4.756.360	4.756.360	5.737.280	5.082.660	5.082.660	5.082.660	5.082.660	5.082.660	5.082.660	5.082.660	5.082.660	5.082.660	5.082.660	5.082.660	5.082.660	5.082.660	5.082.660	60.991.920	5.082.660	
33	COM	919.631	FERNANDO PIO BARRIOS PEDRETTI	Comisión de	113	Gastos de Representación	1.848.900	1.848.900	1.848.900	1.848.900	1.848.900	1.848.900	1.848.900	1.848.900	1.848.900	1.848.900	1.848.900	1.848.900	1.848.900	1.848.900	1.848.900	1.848.900	17.397.000	1.848.900		
					133	Bonif. por Responsabilidad en e	2.800.000	2.800.000	2.800.000	2.400.000	2.400.000	2.820.000	2.820.000	2.820.000	2.820.000	2.820.000	2.820.000	2.820.000	2.820.000	2.820.000	2.820.000	2.820.000	2.820.000	2.820.000	31.746.000	2.820.000
					232	Viáticos	-	1.134.000	567.000	-	-	-	-	-	907.202	907.202	-	-	-	-	907.202	907.202	-	-	5.329.811	-
					113	Gastos de Representación	1.087.500	1.087.500	1.087.500	1.087.500	1.087.500	-	-	-	-	-	-	-	-	-	-	-	-	-	5.437.500	453.126
34	COM	5.107.718	MAGALI ANDREA LEGUZAMON BOGADO	Comisión de	113	Gastos de Representación	1.500.000	1.500.000	1.500.000	1.500.000	1.500.000	-	-	-	-	-	-	-	-	-	-	7.500.000	625.000			
					133	Bonif. por Responsabilidad en e	1.500.000	1.500.000	1.500.000	1.500.000	1.500.000	-	-	-	-	-	-	-	-	-	-	-	-	1.500.000	-	
					191	Subsidio de Salud	300.000	300.000	300.000	300.000	300.000	-	-	-	-	-	-	-	-	-	-	-	-	1.500.000	-	
35	COM	3.411.200	ANITA MARIA VEDMA BARERO	Comisión de	133	Bonif. por Responsabilidad en e	850.000	850.000	850.000	850.000	850.000	850.000	850.000	850.000	850.000	850.000	850.000	850.000	850.000	850.000	850.000	10.080.000	850.000			
					113	Gastos de Representación	-	-	-	290.000	1.087.500	1.087.500	1.087.500	1.087.500	1.087.500	1.087.500	1.087.500	1.087.500	1.087.500	1.087.500	1.087.500	1.087.500	1.087.500	1.087.500	8.990.000	749.167
					133	Bonif. por Responsabilidad en e	-	-	-	400.000	1.500.000	1.500.000	1.500.000	1.500.000	1.500.000	1.500.000	1.500.000	1.500.000	1.500.000	1.500.000	1.500.000	1.500.000	1.500.000	1.500.000	12.400.000	1.033.333
36	COM	1.250.834	MARIA SOLEDAD GARCIA QUIONES	Comisión de	199	Otros Gastos del Personal - Di	-	-	-	-	3.000.000	3.000.000	3.000.000	3.000.000	3.000.000	3.000.000	3.000.000	3.000.000	3.000.000	3.000.000	24.000.000	2.000.000				
					232	Viáticos	-	-	-	-	-	-	-	-	-	-	-	-	-	-	-	-	-	5.168.380	-	
37	COM	2.347.238	ALBA MARIA INSFRAN	Comisión de	133	Bonif. por Responsabilidad en e	-	-	-	-	-	-	-	-	-	-	-	-	-	-	2.820.000	2.820.000				
					113	Gastos de Representación	-	-	-	-	-	-	-	-	-	-	-	-	-	-	-	-	-	235.000	3.055.000	
TOTALS GS.							275.719.845	281.109.445	281.624.014	282.897.016	287.903.149	284.938.707	281.090.287	285.772.199	272.172.911	317.238.642	269.246.778	278.198.684	3.307.730.881	269.443.499	3.568.174.375					